

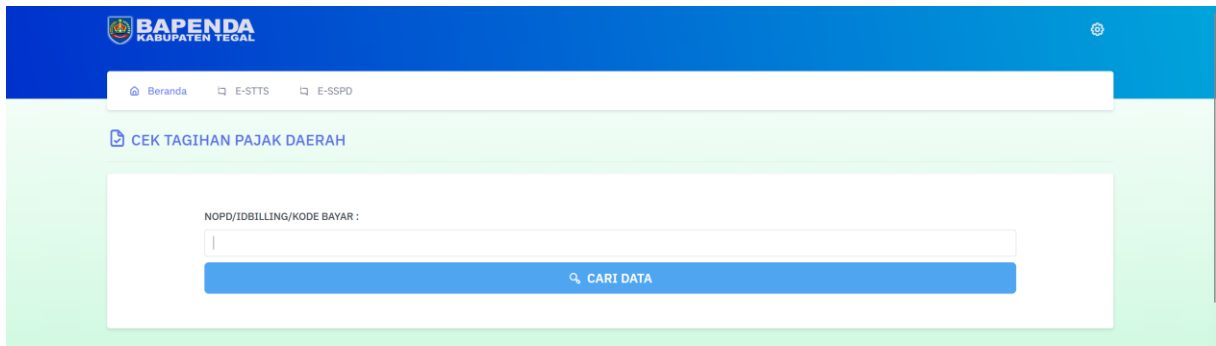


**CARA PENGGUNAAN
BSG PAYMENT**

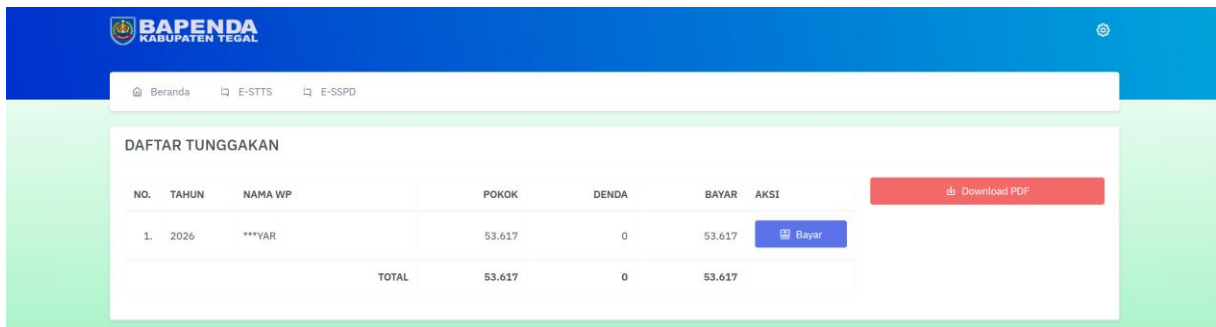
TAHUN 2025

A. Cara Pembayaran

1. Buka Aplikasi BSG Payment menggunakan browser dengan alamat : <https://bsg.tegalkab.go.id/payment>
2. Masukkan Nomor Objek Pajak PBB-P2 atau ID Billing untuk pajak lainnya. NOP PBB-P2 terdiri dari 18 digit angka, sedangkan ID Billing terdiri dari 17 digit angka.




3. Apabila data ditemukan, tampil daftar SPPT yang belum dibayar.



NO.	TAHUN	NAMA WP	POKOK	DENDA	BAYAR	AKSI
1.	2026	***YAR	53.617	0	53.617	Bayar
TOTAL			53.617	0	53.617	

Klik "Bayar" untuk melakukan pembayaran pajak daerah atau klik "Download PDF" jika ingin mengunduh data tagihan dalam bentuk file PDF.

4. Jika klik "Bayar", tampil informasi detail pembayaran.



Pembayaran MENUNGGU PEMBAYARAN

N.O.P.D
332811001001501520

Tahun
2026

Nama WP
SONYAR

Jenis Pajak
PBB-P2

Pokok
53.617

Denda
0

Total
53.617

SAYA SUDAH BAYAR

PILIH METODE PEMBAYARAN

- IRIS
- Bank Jateng
- TGR
- mandiri
- BANK BRI
- BCA
- DANA
- OVO
- GO PAY POWERED BY GOJEK
- Shopee
- tokopedia
- blibli
- POS INDONESIA
- Alfamart
- Indomaret

Lakukan pembayaran melalui kanal pembayaran yang dipilih.

5. Simpan bukti pembayaran dari aplikasi pembayaran.

B. Unduh E-STTS/E-SSPD

E-STTS adalah Surat Tanda Terima Setoran untuk jenis pajak PBB-P2. Untuk mengunduh E-STTS, langkah-langkahnya antara lain :

1. Di halaman utama BSG Payment, pilih menu "E-STTS".

